

The

WWW. VBDEDUCATION .COM

[*EDUCATIONAL MENU*]

A M

B E

O

U

T




La trayectoria de Vishal Baharani ha estado marcada por tres panoramas muy diferenciadores. Cursó sus estudios de musicología clásico en el Royal College of Music, una vez terminado sus estudio superiores opto por estudios universitarios de Marketing y Dirección de Empresas; en su primer año se dio cuenta que las finanzas no eran para él. Tras abandonar a carrera descubrió su pasión por la moda y el estilismo los cuales lo llevarán a adentrarse en el mundo de la belleza.

Durante años ejerció su actividad realizando colaboraciones en editoriales como peluquero, consiguiendo por su labor ser director del departamento artístico de diferentes firmas del sector de la peluquería, desde hace mas de 20 años se dedica a la formación activa de profesionales del sector teniendo una destacada carrera, Crea Vbd education como sistema educativo de soporte global enfocado al Concepto masculino

En los últimos años, su faceta de imagen ha adquirido mayor carácter desarrollándose como fotógrafo y Creativo donde en su corta trayectoria ha realizado editoriales de moda en medios como :

Vogue Italia - Iconic Artist magazine -Vein magazine -
Anon Fashion mag - NEO2 - Pap Mag - Off the Rails -
Sicky mag - Vanity - Elle españa - Estetica magazine -
Tribute magazine



Hair work



FYC

Por si sentias curiosidad

Photo-Work.



All Pics are from Photo Vishal baharani

The

WWW. VBDEDUCATION .COM

[MENU DEL DIA]

FOUNDATION

Foundation es uno de los cursos mas demandados por parte del segmento masculino, durante la sesión trabajaremos el entendimiento de los 3 principios de diseños mas importantes así como la adaptación de volúmenes masa y forma.

En este curso trabajaremos cabello de estructuras mediana y cabellos Medio largo viendo no solo un resultado de tendencia si no cabellos realmente adaptables a cualquier campaña o editorial de moda del momento...

- Trabajaremos procesos de verticalidad y horizontalidad
- Entenderemos necesidad de comprender los volúmenes y formas
- Trabajararemos cabellos tendencia del mundo de la moda (2 cortes por sesión)
- Trabajaremos styling editorial
- Hablaremos de la segmentación y entendimiento de firmas con el objetivo de entender al consumidor final

TRIMM

Trim es uno de los mas apasionantes desde la creación de Vbd Education,

En trimm acercamos el mundo apasionante mundo de la peluquería masculina al salón unisex, en 10 horas aprenderemos concepto básicos sobre tipología y funcionalidades de cada una de las maquinas que nos podremos encontrar en el mercado así como las diferentes nomenclaturas que tienen los diversos cortes en este increíble mundo

Trimm es un curso básico para iniciados al segmento masculino pero con nociones de corte en el segmento femenino...

- Trabajaremos procesos de desvanecidos a nivel teórico y practico
- Por la tarde trabajaremos con dos modelos (un desvanecido alto y una progresión en nuca) pero antes de experimentar con nuestros modelos , haremos un paso a paso por la mañana con un maniquí (todos sabemos que el maniquí no muere)
- Dependiendo de las necesidades podemos hacer algo mucho mas radical o algo mucho mas sutil (comercial)

THE MOOD

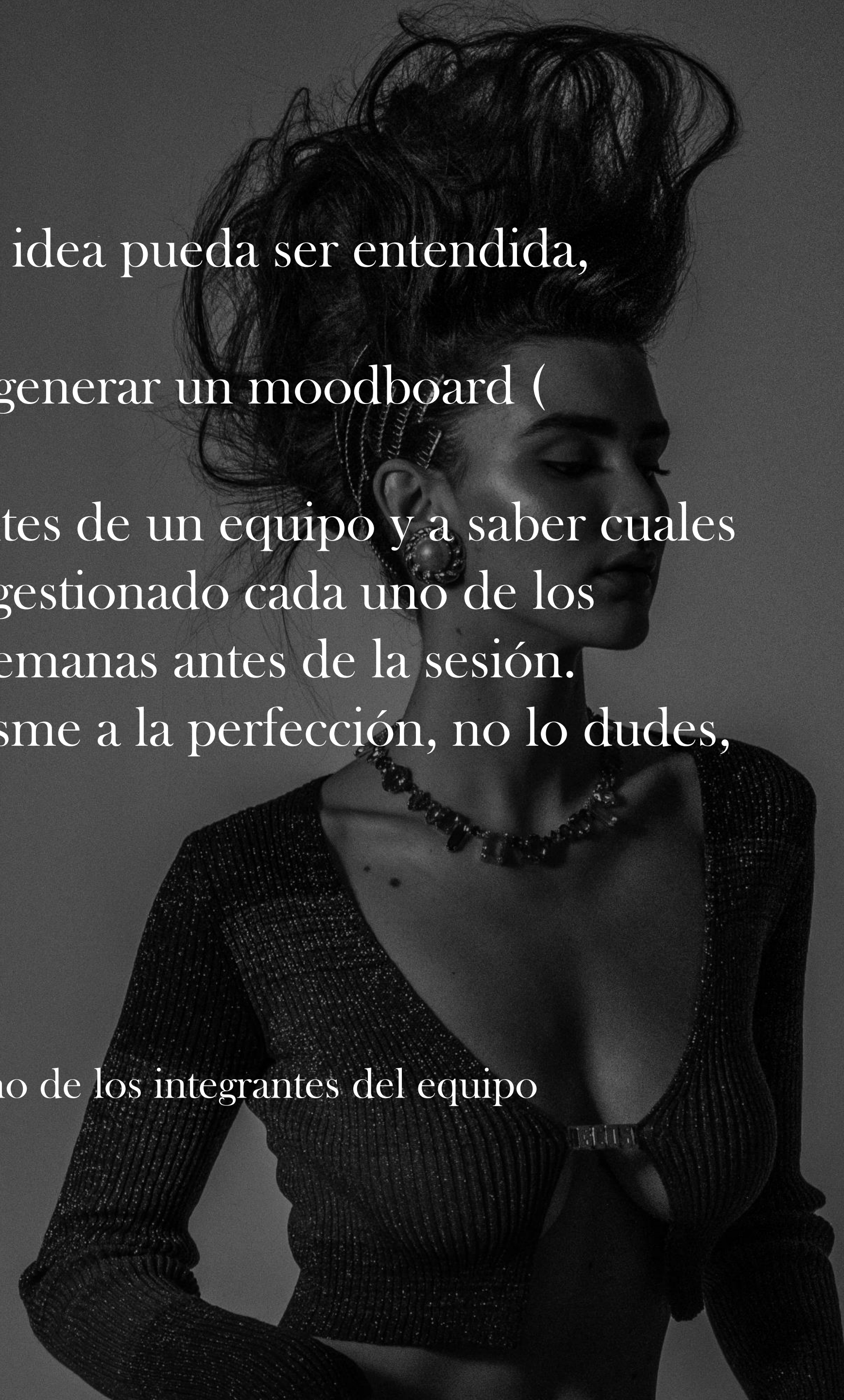
A veces crear es mas fácil que plasmar, exponer y relatar para que una idea pueda ser entendida, recibida y ejecutada

The mood es el seminario intensivo de 8 horas para que aprenderás a generar un moodboard (producción) de manera fácil, previsor y ordenada

En este curso aprenderás a poder trabajar con cada uno de los integrantes de un equipo y a saber cuales son los puntos vitales de una producción, imagínate tener meses antes gestionado cada uno de los detalles así como poder interactuar con cada uno de los participantes semanas antes de la sesión.

Si estas planeando realizar una producción y quieres que tu idea se plasme a la perfección, no lo dudes, este es tu seminario

- Planificación acción y creación del mood
- Proceso compositivo
- Trabajo en equipo
- Desarrollo y necesidades del mood trabajando con las variables y necesidades de cada uno de los integrantes del equipo
- Planificación del shooting (pre- producción, producción, post- producción
- Necesidades y variables de comercialización de la producción
- Cuantificación y puesta en el mercado para el consumidor
- Planificación de la sesión para premios del sector



MENS EDITORIAL

Mens editorial es un curso enfocado a la adaptación del grooming masculino a la parte mas editorial

Desde el corte totalmente enfocado al e-commerce pasando por pasarela, Mag o cabello Editorial 8 horas enfocado a cortes de moda , medidas largas y medias....

Fundamentos de Styling y maximizacion de producto para recreación de Styling

- Trend report 2024
- Corte tendencia
- Cabellos medianos y largo
- Fundamentos de Styling
- Overview sobre macro y micro tendencia
- Principios de diseño sobre balance y equilibrio

Curso enfocado a estilistas o barberos que quisieran incorporar tendencia de corte y forma masculina a su salon de belleza basado en tendencia o pasarela

The

WWW. VBDEDUCATION .COM

[*GENERAL INFORMATION*]

[GENERAL INFORMATION]

Información general de los cursos

Por tener una mejor organización y a su vez contestar alguna de las dudas que nos soléis preguntar te damos algunas indicaciones a modo de que tengas una idea general del del curso

Para cualquier duda te aconsejamos que te pongas en contacto con el organizador del curso o que envíes un correo a info@ybdeducation.com, pero igualmente te insistimos, si no somos los organizadores del curso poco te podremos ayudar

Horarios:

- 10:00 Start
- 11:30 First Break (10 minutes)
- 14:00 Lunch
- 15:00 Second time of the course
- 16:30 2 Break
- 18:00 Finish (approximate)

* * Entendemos que una actividad tiene que seguir un formato concreto y por un horario de trabajo pero como empresa educativa entendemos que trabajamos con personas y cada persona es un mundo, técnicamente los cursos tendrían que terminar a las 6:00 pero no depende de nosotros que acaben a esa hora si no de el nivel global de la mayoría de los participantes

* Por motivos de privacidad y seguridad, queda totalmente prohibido la grabación de videos o la toma de fotografía durante el curso

[GENERAL INFORMATION]

Que material tengo que traer?

La pregunta del millón, lo primero que te diríamos es... tráelo todo!!!!

Cada curso es específico pero aquí te damos una orientación

- Tijera de corte
- Tijera de Filtrado
- Peines de corte
- Trimmer/Shaver/Clipper • Alzas (son los peines de plástico que le pones al cabezal de la maquina
- Navaja feather (si tienes dudas escribe en cualquier buscador GIYF, te ayudará)
- Si traes la navaja recuerda que la navaja necesita hojas.. Es solo un detalle
- Plancha (Ideal que sea de cabello)
- Tenacilla (rulara, bouclera, babylliss)
- Difusor (ideal si es plano, ejemplo el de Yspark)
- Secador
- Cepilleria variada
- Cepillo Denman (Generalmente recomiendo el de 7)
- Pinzas (trae 6, no creo que te pesen mucho)
- Atomizador / Pulverizador o fuchi fuchi (El cacharro que suelta agua)
- Cepillo para retirar o limpiar cabellos, cuando trabajamos con cabellos cortos

FOR XMM!

The

WWW. VBDEDUCATION .COM